



株主のみなさまへ

第61期 中間報告書

平成22年7月1日～平成22年12月31日



TAKAMISAWA
株式会社 高見澤

証券コード：5283



代表取締役社長
高見澤 秀茂

株主のみなさまにおかれましては、ますますご清栄のこととお慶び申し上げます。

平素は格段のご理解とご支援を賜り、厚く御礼申し上げます。

ここに当社グループ第61期中間報告書をお届けするにあたりまして、ご挨拶を申し上げます。

当中間期における当社グループを取り巻く経済環境は、政府における政策効果もあり、一時的には改善傾向がみられましたが、デフレの長期化や急激な円高により厳しい経営環境で推移いたしました。

このような情勢のもと当社グループは、積極

的な営業と徹底的なコスト管理により収益の確保に全力を傾注してまいりました。

この結果、売上高、経常利益、純利益とも前年同期を上回ることができました。

今後においても、厳しい状況が予想されますが、目標必達に向け邁進する所存でございます。

株主のみなさまにおかれましては、何卒ご理解をいただき、今後とも一層のご支援、ご鞭撻を賜りますようお願い申し上げます。

平成23年3月

当第2四半期連結累計期間におけるわが国経済は、新興国市場の需要拡大や国内の各種経済対策等を背景に一時的には景気の緩やかな回復基調が見られたものの、政策効果の縮小や急激な円高などの影響を受け、景気の先行きについては不透明な状況のまま推移しました。

当社グループの主体である建設業界におきましても、公共工事のさらなる減少と、民間工事需要の低迷等厳しい状況が続いております。

一方、海外事業を展開している中国経済は、前年比10%を超える経済成長を維持しており、消費者物価も4%近く上昇しています。当社グループが生コン製造販売している山東省では、マンション価格が高騰し、新規着工も盛んに行われています。また、省エネ対策のために電力使用量が制限され、生コン原料のセメント不足が起っていますが、生コン価格の値上げで対応しております。

このような経済環境のなかにあつて、当社グループは、新規需要の掘り起こしとコスト削減の徹底で収益確保に努めてまいりました。

この結果、当第2四半期連結累計期間の実績につきましては、売上高20,507百万円（前年同四半期比10.9%増）、営業利益360百万円（前年同四半期比27.4%増）、経常利益343百万円（前年同四半期比43.2%増）、四半期純利益202百万円（前年同四半期比55.5%増）となりました。

事業別セグメントの概況は、次のとおりであります。

【建設関連事業】

国内の建設関連事業では、県内の特需工事が一段落し公共工事が減少してきたことと、民間工事の減少も続き減収となりました。また、中国市場においては、旺盛な建設需要により生コン販売は好調で増収となりました。

この結果、当第2四半期連結累計期間の売上高は5,228百万円となりました。

【電設資材事業】

電設資材事業では、猛暑の影響によるエアコン、環境省エネ分野の太陽光発電、工場ルートへの産業機器の販売好調で増収となりました。

この結果、当第2四半期連結累計期間の売上高は9,548百万円となりました。

【カーライフ関連事業】

石油部門では、猛暑による需要の増加と、エリア拡大、新規顧客開拓で販売が順調に推移し増収となりました。オート部門では、新車、中古車販売が共に好調に推移し、車両整備についても、新規顧客の開拓に注力し増収となりました。

この結果、当第2四半期連結累計期間の売上高は3,668百万円となりました。

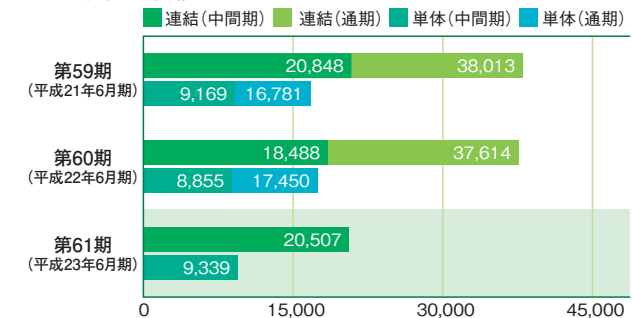
【住宅・生活関連事業】

主な事業として、不動産部門では、売買物件の取扱いが増加し増収となりました。農産物部門では、きのこ培地の販売量が増加し増収となりました。

この結果、当第2四半期連結累計期間の売上高は2,062百万円となりました。

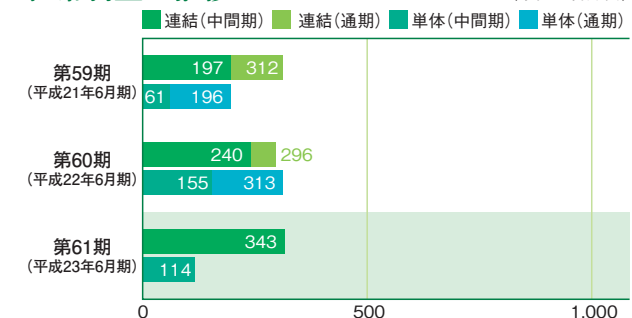
売上高の推移

(単位：百万円)



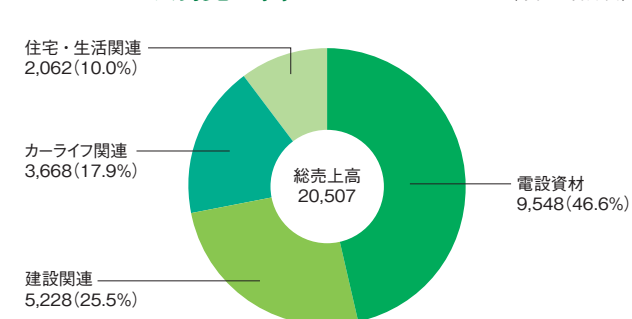
経常利益の推移

(単位：百万円)



セグメント別売上高

(単位：百万円)



四半期連結財務諸表

四半期連結貸借対照表

(単位：百万円)

| 科目 | 当第2四半期 連結会計期間末 (平成22年12月31日) | 前連結会計年度末 (平成22年6月30日) |
|---------------|------------------------------------|--------------------------|
| (資産の部) | | |
| 流動資産 | | |
| 現金及び預金 | 1,919 | 1,187 |
| 受取手形及び売掛金 | 8,661 | 7,373 |
| 商品及び製品 | 1,371 | 1,210 |
| 仕掛品 | 637 | 73 |
| 原材料及び貯蔵品 | 223 | 163 |
| その他 | 704 | 635 |
| 貸倒引当金 | △ 86 | △ 79 |
| 流動資産合計 | 13,431 | 10,564 |
| 固定資産 | | |
| 有形固定資産 | | |
| 建物及び構築物 | 2,725 | 2,784 |
| 機械装置及び運搬具 | 923 | 930 |
| 土地 | 6,123 | 6,123 |
| リース資産 | 262 | 324 |
| 建設仮勘定 | 689 | 686 |
| その他 | 205 | 208 |
| 有形固定資産合計 | 10,929 | 11,057 |
| 無形固定資産 | 194 | 206 |
| 投資その他の資産 | | |
| その他 | 2,156 | 1,931 |
| 貸倒引当金 | △ 681 | △ 668 |
| 投資その他の資産合計 | 1,474 | 1,263 |
| 固定資産合計 | 12,598 | 12,527 |
| 資産合計 | 26,030 | 23,091 |

(単位：百万円)

| 科目 | 当第2四半期 連結会計期間末 (平成22年12月31日) | 前連結会計年度末 (平成22年6月30日) |
|-------------------|------------------------------------|--------------------------|
| (負債の部) | | |
| 流動負債 | | |
| 支払手形及び買掛金 | 5,228 | 3,665 |
| 短期借入金 | 7,970 | 6,903 |
| 未払法人税等 | 46 | 29 |
| 賞与引当金 | 49 | 183 |
| その他 | 1,154 | 936 |
| 流動負債合計 | 14,450 | 11,718 |
| 固定負債 | | |
| 社債 | 50 | 50 |
| 長期借入金 | 3,764 | 3,621 |
| 退職給付引当金 | 1,156 | 1,216 |
| 役員退職慰労引当金 | 150 | 152 |
| 環境対策引当金 | 98 | 98 |
| 資産除去債務 | 58 | — |
| その他 | 784 | 826 |
| 固定負債合計 | 6,062 | 5,965 |
| 負債合計 | 20,513 | 17,683 |
| (純資産の部) | | |
| 株主資本 | | |
| 資本金 | 1,264 | 1,264 |
| 利益剰余金 | 3,946 | 3,765 |
| 自己株式 | △ 31 | △ 31 |
| 株主資本合計 | 5,178 | 4,997 |
| 評価・換算差額等 | | |
| その他有価証券評価差額金 | 25 | 21 |
| 土地再評価差額金 | △ 51 | △ 51 |
| 為替換算調整勘定 | △ 18 | 48 |
| 評価・換算差額等合計 | △ 45 | 17 |
| 少数株主持分 | 383 | 392 |
| 純資産合計 | 5,517 | 5,408 |
| 負債純資産合計 | 26,030 | 23,091 |

四半期連結損益計算書

(単位：百万円)

| 科目 | 当第2四半期 連結累計期間 (平成22年7月1日から 平成22年12月31日まで) | 前第2四半期 連結累計期間 (平成21年7月1日から 平成21年12月31日まで) |
|------------------------|--|--|
| 売上高 | 20,507 | 18,488 |
| 売上原価 | 17,691 | 15,707 |
| 売上総利益 | 2,816 | 2,780 |
| 販売費及び一般管理費 | 2,455 | 2,497 |
| 営業利益 | 360 | 282 |
| 営業外収益 | 147 | 112 |
| 受取利息 | 4 | 2 |
| 持分法による投資利益 | 32 | 9 |
| 仕入割引 | 55 | 46 |
| 不動産賃貸収入 | 27 | 25 |
| その他 | 27 | 28 |
| 営業外費用 | 163 | 155 |
| 支払利息 | 125 | 127 |
| 為替差損 | 17 | 13 |
| その他 | 20 | 14 |
| 経常利益 | 343 | 240 |
| 特別利益 | 2 | 14 |
| 固定資産売却益 | 2 | 14 |
| その他 | 0 | 0 |
| 特別損失 | 51 | 36 |
| 固定資産売却損 | 0 | 12 |
| 投資有価証券評価損 | 13 | 10 |
| 役員退職慰労金 | — | 11 |
| 資産除去債務会計基準の適用に伴う影響額 | 34 | — |
| その他 | 2 | 2 |
| 税金等調整前四半期純利益 | 295 | 217 |
| 法人税、住民税及び事業税 | 51 | 28 |
| 法人税等調整額 | 23 | 44 |
| 少数株主損益調整前四半期純利益 | 219 | — |
| 少数株主利益 | 16 | 14 |
| 四半期純利益 | 202 | 130 |

四半期連結キャッシュ・フロー計算書

(単位：百万円)

| 科目 | 当第2四半期 連結累計期間 (平成22年7月1日から 平成22年12月31日まで) | 前第2四半期 連結累計期間 (平成21年7月1日から 平成21年12月31日まで) |
|------------------|--|--|
| 営業活動によるキャッシュ・フロー | 132 | 1,095 |
| 投資活動によるキャッシュ・フロー | △ 467 | △ 96 |
| 財務活動によるキャッシュ・フロー | 1,105 | △ 203 |
| 現金及び現金同等物に係る換算差額 | △ 0 | △ 0 |
| 現金及び現金同等物の増減額 | 768 | 795 |
| 現金及び現金同等物の期首残高 | 702 | 876 |
| 現金及び現金同等物の四半期末残高 | 1,471 | 1,671 |

会社概要 (平成22年12月31日 現在)

会社概要

商号 株式会社高見澤
 設立 昭和26年3月29日
 資本金 1,264,300,000円
 従業員数 304名
 事業部、営業所等 36拠点

(※当社の所属業種が平成22年4月1日より、製造業から商業へ変更になりましたのでお知らせいたします。
 なお、証券コード5283は変更ありません。)

ホームページのご案内

<http://www.kk-takamisawa.co.jp/>

当社グループのさまざまな情報は
 こちらでもご覧いただけます。



役員 (平成23年2月28日現在)

| | | |
|-----------------|---------------|---------------|
| 代表取締役社長 高見澤 秀 茂 | 取締役 原 山 稔 明 | 常勤監査役 小 林 茂 |
| 専務取締役 浅 川 洋 | 取締役 米 山 剛 | 社外監査役 鴫 沢 悦 也 |
| 常務取締役 赤 沼 好 宏 | 取締役 小 林 栄 八 州 | 社外監査役 武 田 俊 男 |
| 常務取締役 佐 藤 倫 正 | 取締役 高 見 澤 尊 昭 | |
| 常務取締役 大 井 文 成 | 取締役 小 林 茂 勝 | |
| 常務取締役 高 見 澤 雅 人 | 取締役 宮 澤 信 夫 | |

グループ会社

連結子会社

| 社名 | 資本金 | 議決権比率 |
|--------------|---------|--------|
| 昭和電機産業株式会社 | 750百万円 | 100.0% |
| 直江津臨港生コン株式会社 | 50百万円 | 74.0% |
| オギワラ精機株式会社 | 10百万円 | 82.5% |
| 株式会社アグリトライ | 44百万円 | 52.3% |
| 烟台高見澤混凝土有限公司 | 230百万円 | 69.6% |
| 淄博高見澤混凝土有限公司 | 3,200万元 | 64.6% |

関連会社

| 社名 | 資本金 | 議決権比率 |
|-------------|---------|-------|
| 山東建澤混凝土有限公司 | 3,000万元 | 45.0% |

株式の状況 (平成22年12月31日 現在)

株式の状況

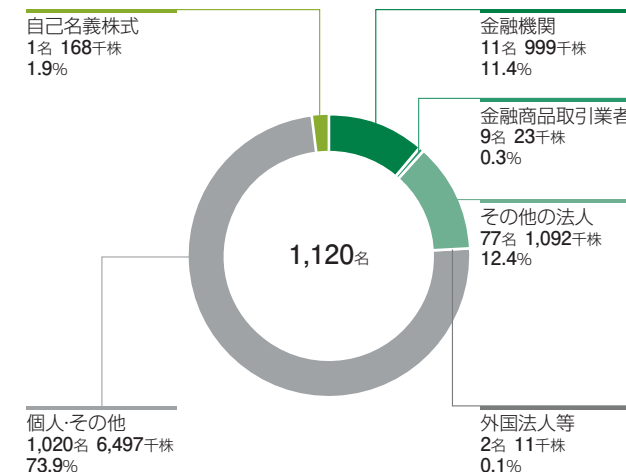
発行可能株式総数…………… 18,915,000株
 発行済株式の総数…………… 8,792,000株
 (自己株式 168,344株を含む)
 1単元の株式数…………… 1,000株
 株主数…………… 1,120名(前期末比31名減)

大株主(上位10名)

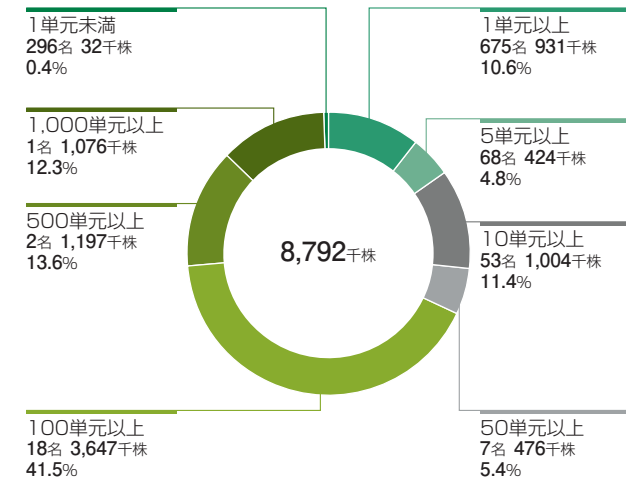
| | 株主名 | 持株数(千株) | 持株比率(%) |
|----|--------------|---------|---------|
| 1 | 高見澤秀茂 | 1,076 | 12.49 |
| 2 | 高見澤昭二 | 667 | 7.74 |
| 3 | 高見澤豊子 | 530 | 6.15 |
| 4 | 高見澤信義 | 490 | 5.69 |
| 5 | 高見澤吉晴 | 450 | 5.22 |
| 6 | 株式会社八十二銀行 | 427 | 4.95 |
| 7 | 高見澤雅人 | 305 | 3.54 |
| 8 | 高見澤達郎 | 193 | 2.24 |
| 9 | 湯本良知 | 183 | 2.12 |
| 10 | 日本興亜損害保険株式会社 | 176 | 2.04 |

(注) 1. 持株比率は自己株式(168,344株)を控除して計算しております。
 2. 株主高見澤信義氏(平成22年11月22日逝去)の持株数に関しては、平成22年12月31日現在、名義書換未了のため、故人名義のまま記載しております。

所有者別株式分布状況



所有株式数別株式分布状況



株主メモ

| | |
|--------------|--|
| 事業年度 | 毎年7月1日から翌年6月30日まで |
| 基準日 | 毎年6月30日 そのほか必要ある場合には、あらかじめ公告いたします。 |
| 定時株主総会 | 9月中 |
| 期末配当金受領株主確定日 | 6月30日 |
| 株主名簿管理人 | 東京都千代田区丸の内一丁目4番5号 |
| 特別口座の口座管理機関 | 三菱UFJ信託銀行株式会社 |
| 連絡先・送付先 | 〒137-8081 東京都江東区東砂七丁目10番11号 三菱UFJ信託銀行株式会社証券代行部 電話 0120-232-711（通話料無料） |
| 公告方法 | 電子公告の方法により行います。ただし、事故その他やむを得ない事由によって電子公告ができない場合は、日本経済新聞に掲載し公告します。 公告掲載の当社のホームページアドレス http://www.kk-takamisawa.co.jp/koukoku/ |

(ご注意)

1. 株主様の住所変更、買取請求その他各種お手続きにつきましては、原則、口座を開設されている口座管理機関（証券会社等）で承ることとなっております。口座を開設されている証券会社等にお問合せください。
株主名簿管理人（三菱UFJ信託銀行）ではお取扱いできませんのでご注意ください。
2. 特別口座に記録された株式に関する各種お手続きにつきましては、三菱UFJ信託銀行が口座管理機関となっておりますので、上記特別口座の口座管理機関（三菱UFJ信託銀行）にお問合せください。なお、三菱UFJ信託銀行全国各支店にてもお取次ぎいたします。
3. 未受領の配当金につきましては、三菱UFJ信託銀行本支店でお支払いいたします。