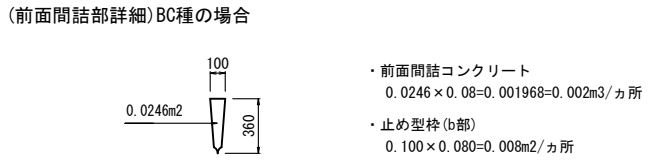
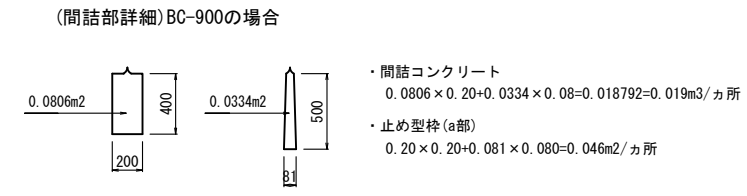
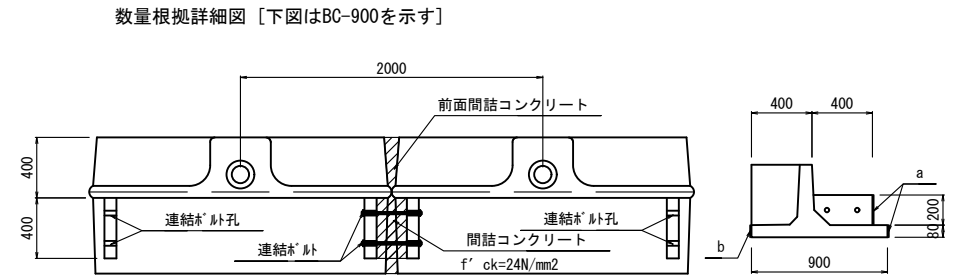
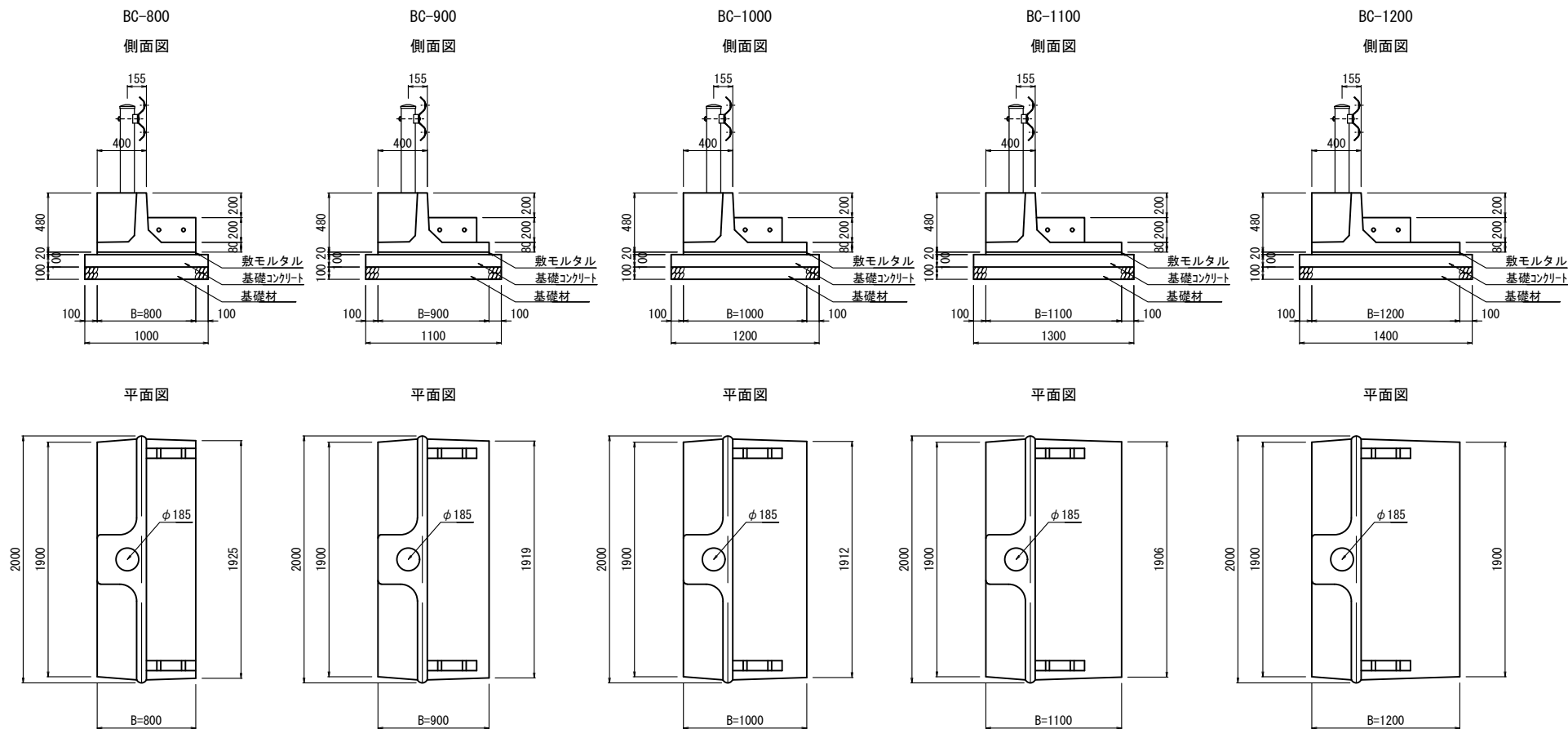


プレガードⅡ (B・C種)

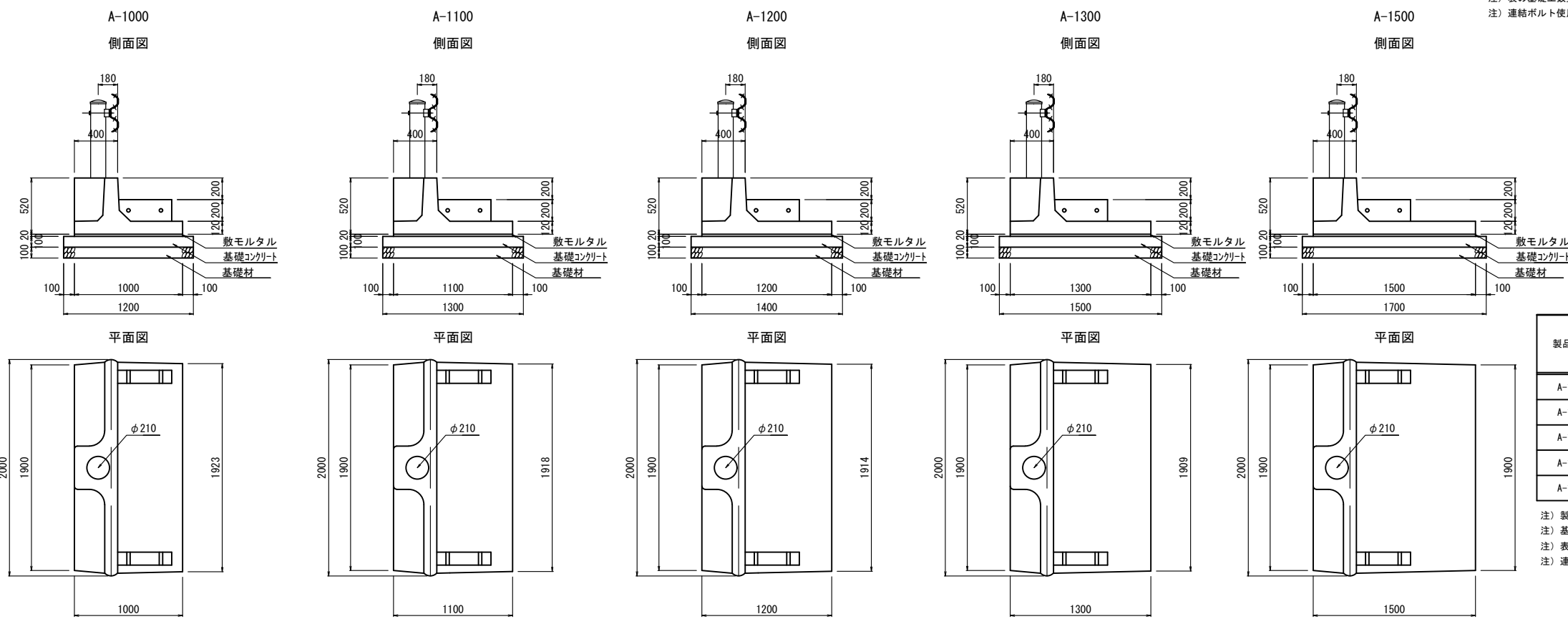


プレキャストガードレール基礎 (プレガードⅡB・C種) 数量表 (延長10m当り)

製品種別	B (mm)	基礎工数量				間詰部数量		前面間詰部数量	
		敷モルタル (m3)	基礎コンクリート (m3)	均し型枠 (m2)	基礎材 (m2)	コンクリート (m3)	止め型枠 (m2)	コンクリート (m3)	止め型枠 (m2)
BC-800	800	0.16	1.00	2.00	10.0	0.09	0.23	0.01	0.04
BC-900	900	0.18	1.10	2.00	11.0	0.10	0.23		
BC-1000	1000	0.20	1.20	2.00	12.0	0.10	0.24		
BC-1100	1100	0.22	1.30	2.00	13.0	0.10	0.24		
BC-1200	1200	0.24	1.40	2.00	14.0	0.11	0.24		

注) 製品種別に記されている数値は連結長 (m) を示す
注) 基礎工の寸法及び数量は、いずれも参考値
注) 表の基礎工数量は、標準基礎構造図の基礎工数量を示す
注) 連結ボルト使用数: 2セット/箇所

プレガードⅡ (A種)



プレキャストガードレール基礎 (プレガードⅡA種) 数量表 (延長10m当り)

製品種別	B (mm)	基礎工数量				間詰部数量		前面間詰部数量	
		敷モルタル (m3)	基礎コンクリート (m3)	均し型枠 (m2)	基礎材 (m2)	コンクリート (m3)	止め型枠 (m2)	コンクリート (m3)	止め型枠 (m2)
A-1000	1000	0.20	1.20	2.00	12.0	0.13	0.25	0.02	0.06
A-1100	1100	0.22	1.30	2.00	13.0	0.13	0.25		
A-1200	1200	0.24	1.40	2.00	14.0	0.14	0.25		
A-1300	1300	0.26	1.50	2.00	15.0	0.14	0.26		
A-1500	1500	0.30	1.70	2.00	17.0	0.15	0.26		

注) 製品種別に記されている数値は連結長 (m) を示す
注) 基礎工の寸法及び数量は、いずれも参考値
注) 表の基礎工数量は、標準基礎構造図の基礎工数量を示す
注) 連結ボルト使用数: 2セット/箇所