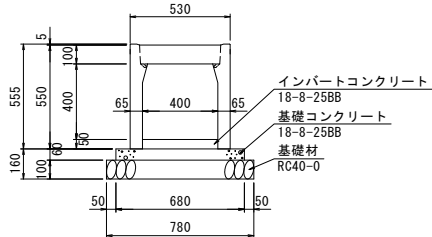


OS側溝400型標準断面図
(縦断用)

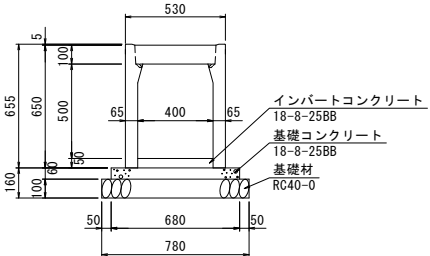
S=1:20 (A1)

400×400



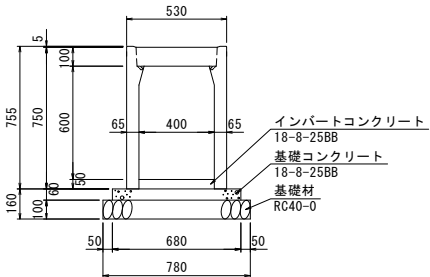
数量表 (10m当り)				
名 称	規 格	単位	数 量	参考重量
側 溝	400×400×2000	本	5.0	446kg/本
コンクリート蓋	400用 L=500	枚	8.0	47kg/枚
グレーチング蓋	並目 L=995	枚	1.0	31kg/枚
インバートコンクリート	18-8-25BB	m3	0.20	
基礎コンクリート	18-8-25BB	m3	0.41	
型 枠		m2	1.2	
基礎砕石	RC40-0	m2	7.80	

400×500



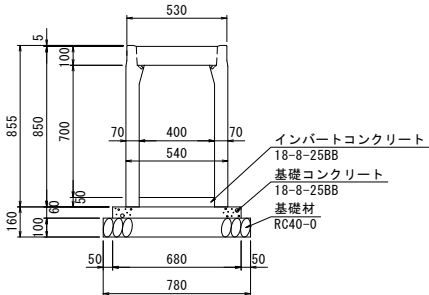
数量表 (10m当り)				
名 称	規 格	単位	数 量	参考重量
側 溝	400×500×2000	本	5.0	509kg/本
コンクリート蓋	400用 L=500	枚	8.0	47kg/枚
グレーチング蓋	並目 L=995	枚	1.0	31kg/枚
インバートコンクリート	18-8-25BB	m3	0.20	
基礎コンクリート	18-8-25BB	m3	0.41	
型 枠		m2	1.2	
基礎砕石	RC40-0	m2	7.80	

400×600



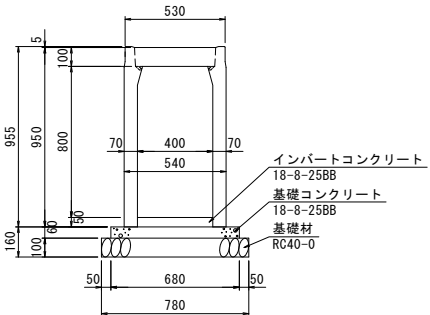
数量表 (10m当り)				
名 称	規 格	単位	数 量	参考重量
側 溝	400×600×2000	本	5.0	571kg/本
コンクリート蓋	400用 L=500	枚	8.0	47kg/枚
グレーチング蓋	並目 L=995	枚	1.0	31kg/枚
インバートコンクリート	18-8-25BB	m3	0.20	
基礎コンクリート	18-8-25BB	m3	0.41	
型 枠		m2	1.2	
基礎砕石	RC40-0	m2	7.80	

400×700



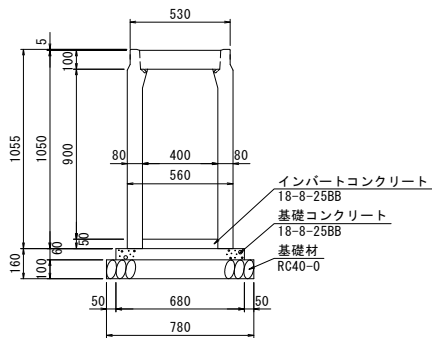
数量表 (10m当り)				
名 称	規 格	単位	数 量	参考重量
側 溝	400×700×2000	本	5.0	670kg/本
コンクリート蓋	400用 L=500	枚	8.0	47kg/枚
グレーチング蓋	並目 L=995	枚	1.0	31kg/枚
インバートコンクリート	18-8-25BB	m3	0.20	
基礎コンクリート	18-8-25BB	m3	0.41	
型 枠		m2	1.2	
基礎砕石	RC40-0	m2	7.80	

400×800



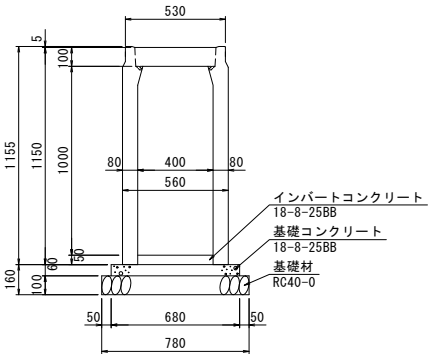
数量表 (10m当り)				
名 称	規 格	単位	数 量	参考重量
側 溝	400×800×2000	本	5.0	737kg/本
コンクリート蓋	400用 L=500	枚	8.0	47kg/枚
グレーチング蓋	並目 L=995	枚	1.0	31kg/枚
インバートコンクリート	18-8-25BB	m3	0.20	
基礎コンクリート	18-8-25BB	m3	0.41	
型 枠		m2	1.2	
基礎砕石	RC40-0	m2	7.80	

400×900



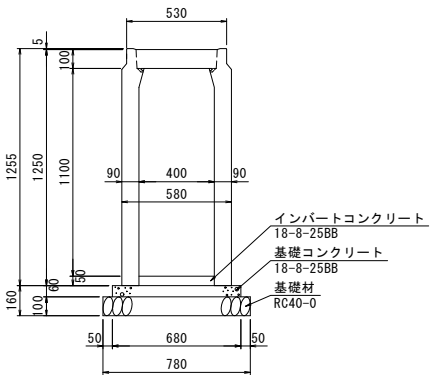
数量表 (10m当り)				
名 称	規 格	単位	数 量	参考重量
側 溝	400×900×2000	本	5.0	896kg/本
コンクリート蓋	400用 L=500	枚	8.0	47kg/枚
グレーチング蓋	並目 L=995	枚	1.0	31kg/枚
インバートコンクリート	18-8-25BB	m3	0.20	
基礎コンクリート	18-8-25BB	m3	0.41	
型 枠		m2	1.2	
基礎砕石	RC40-0	m2	7.80	

400×1000



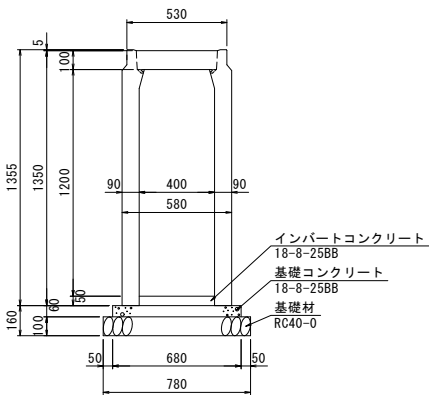
数量表 (10m当り)				
名 称	規 格	単位	数 量	参考重量
側 溝	400×1000×2000	本	5.0	973kg/本
コンクリート蓋	400用 L=500	枚	8.0	47kg/枚
グレーチング蓋	並目 L=995	枚	1.0	31kg/枚
インバートコンクリート	18-8-25BB	m3	0.20	
基礎コンクリート	18-8-25BB	m3	0.41	
型 枠		m2	1.2	
基礎砕石	RC40-0	m2	7.80	

400×1100



数量表 (10m当り)				
名 称	規 格	単位	数 量	参考重量
側 溝	400×1100×2000	本	5.0	1161kg/本
コンクリート蓋	400用 L=500	枚	8.0	47kg/枚
グレーチング蓋	並目 L=995	枚	1.0	31kg/枚
インバートコンクリート	18-8-25BB	m3	0.20	
基礎コンクリート	18-8-25BB	m3	0.41	
型 枠		m2	1.2	
基礎砕石	RC40-0	m2	7.80	

400×1200



数量表 (10m当り)				
名 称	規 格	単位	数 量	参考重量
側 溝	400×1200×2000	本	5.0	1248kg/本
コンクリート蓋	400用 L=500	枚	8.0	47kg/枚
グレーチング蓋	並目 L=995	枚	1.0	31kg/枚
インバートコンクリート	18-8-25BB	m3	0.20	
基礎コンクリート	18-8-25BB	m3	0.41	
型 枠		m2	1.2	
基礎砕石	RC40-0	m2	7.80	