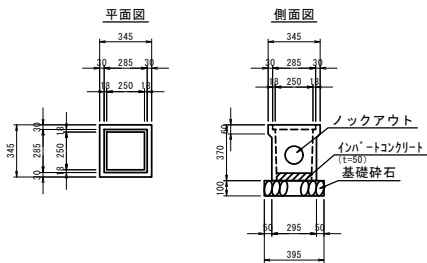


高見澤集水樹

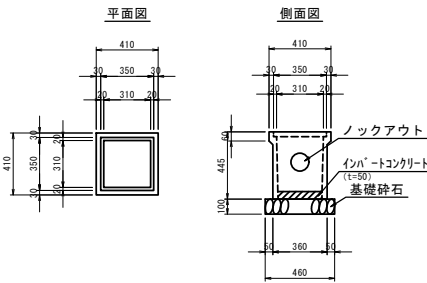
S=1:25 (A1)

呼び名：240



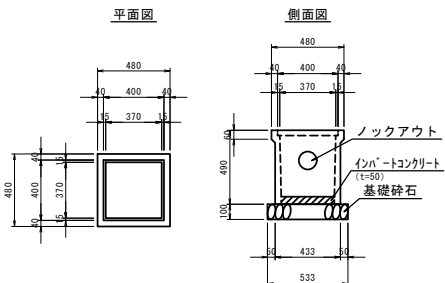
高見澤集水樹		1基当り材料表			
名 称	規 格	単 位	数 量		
高見澤集水樹	240型	基	1.00		
基礎碎石	RC-40 t=100	m ²	0.16		
インバートコンクリート	18-8-25	m ³	0.003		
コンクリート蓋	240用	枚	1.00		

呼び名：300



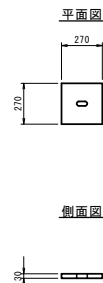
高見澤集水樹		1基当り材料表			
名 称	規 格	単 位	数 量		
高見澤集水樹	300型	基	1.00		
基礎碎石	RC-40 t=100	m ²	0.21		
インバートコンクリート	18-8-25	m ³	0.004		
コンクリート蓋	300用	枚	1.00		

呼び名：360

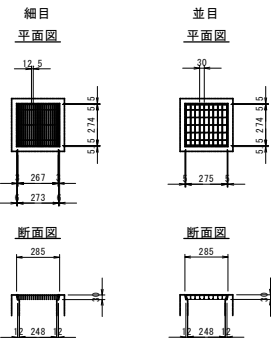


高見澤集水樹		1基当り材料表			
名 称	規 格	単 位	数 量		
高見澤集水樹	360型	基	1.00		
基礎碎石	RC-40 t=100	m ²	0.28		
インバートコンクリート	18-8-25	m ³	0.006		
コンクリート蓋	360用	枚	1.00		

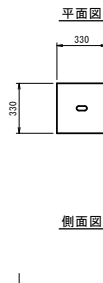
(コンクリート蓋)



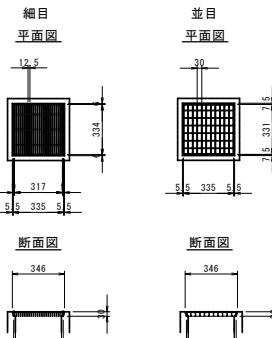
(グレーチング蓋)



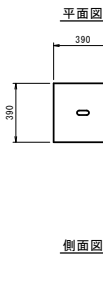
(コンクリート蓋)



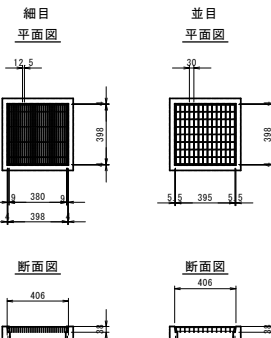
(グレーチング蓋)



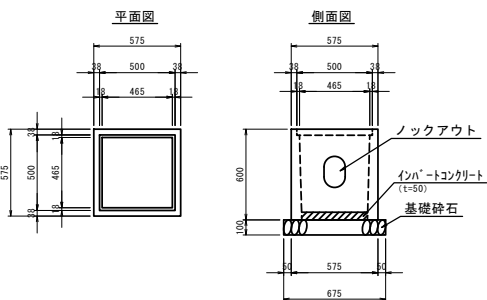
(コンクリート蓋)



(グレーチング蓋)

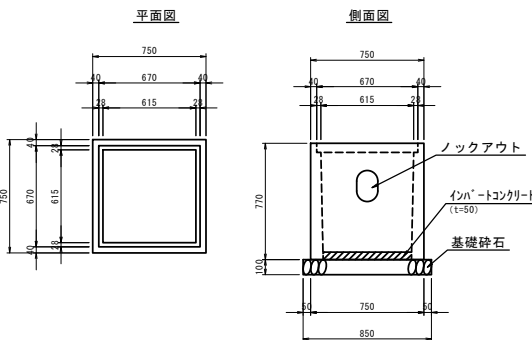


呼び名：450



高見澤集水樹		1基当り材料表			
名 称	規 格	単 位	数 量		
高見澤集水樹	450型	基	1.00		
基礎碎石	RC-40 t=100	m ²	0.46		
インバートコンクリート	18-8-25	m ³	0.009		
コンクリート蓋	450用	枚	1.00		

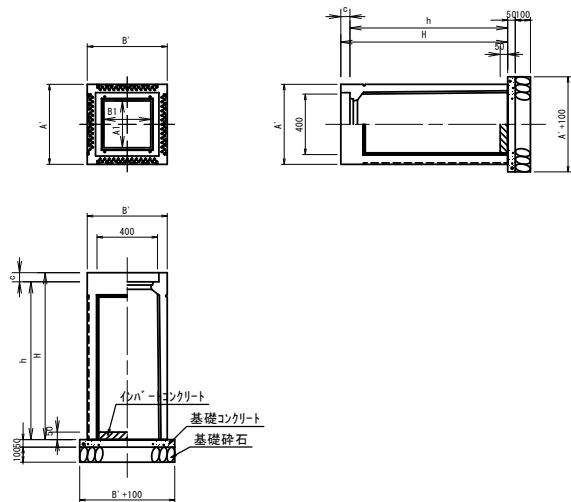
呼び名：600



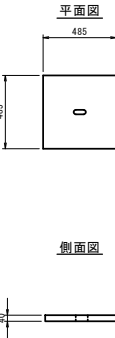
高見澤集水樹		1基当り材料表			
名 称	規 格	単 位	数 量		
高見澤集水樹	600型	基	1.00		
基礎碎石	RC-40 t=100	m ²	0.72		
インバートコンクリート	18-8-25	m ³	0.017		
コンクリート蓋	600用(2枚割)	枚	2.00		

高見澤接続樹

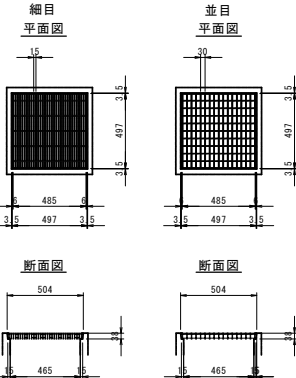
※T-25対応 (駐車場等設置可能)



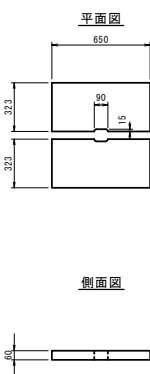
(コンクリート蓋)



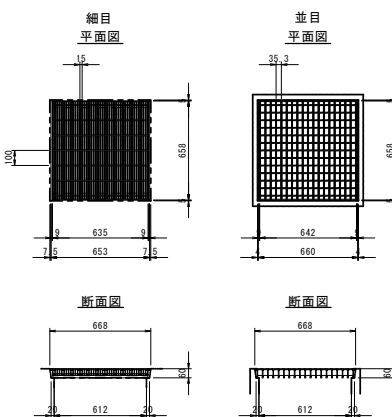
(グレーチング蓋)



(コンクリート蓋)



(グレーチング蓋)



製品規格寸法・重量及び使用材料一覧表

呼び名	寸法 (mm)										重量 (kg)		材料表 (1基当り)			
	A	A'	A1	B	B'	B2	c	h	H	t1	t2	(受枠込)	インバート基礎コン (m ³)	型枠砕石 (m ³)	砕石 (m ³)	
300×300×490	300	420	210	300	420	210	60	430	490	50	100	96	0.005	0.014	0.104	0.027
×590								530	590			113				
×690								630	690			129				
×890								830	890			160				
×1090								1030	1090			189				
400×400×605	400	530	310	400	530	310	60	545	605	60	100	163	0.008	0.020	0.126	0.040
×705								645	705			185				
×905								845	905			230				
×1105								1045	1105			272				

※グレーチング110° 開閉タイプも製造可能です。